



UNIVERSIDAD
POLITÉCNICA
DE MADRID

**ESTUDIO DE PERFIL DE INGRESO DE ESTUDIANTES DE GRADO
CURSO 2020-21**

201A - GRADO EN INGENIERIA ALIMENTARIA

Informe de resultados

Observatorio Académico
Universidad Politécnica de Madrid
Abril de 2021

Advertencia: Si el número de respuestas obtenidas es inferior al de las respuestas necesarias para poder inferir resultados (con error muestral de $\pm 10,00\%$ para un nivel de confianza del 90 % en el caso más desfavorable de varianza $p=q$), el error muestral **invalida los resultados particulares de la encuesta** para este plan de estudios. En este caso, los valores deben tenerse en cuenta únicamente a título informativo y nunca como representativos del plan en su conjunto.

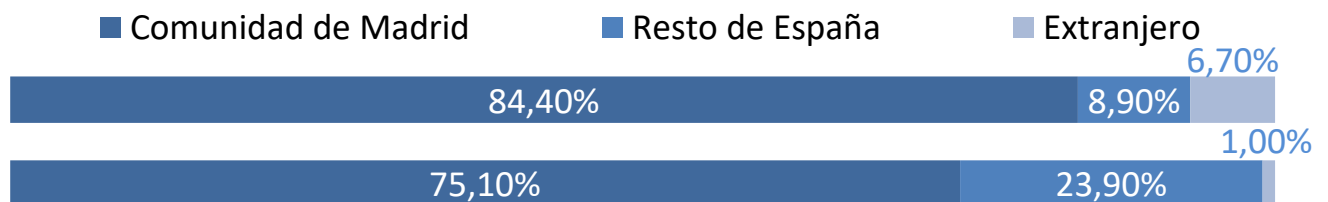
Número total de estudiantes que inician el plan de estudios: 101
 Número de respuestas necesarias para poder inferir resultados: 41
 Número de respuestas obtenidas : 53

Perfil de los estudiantes

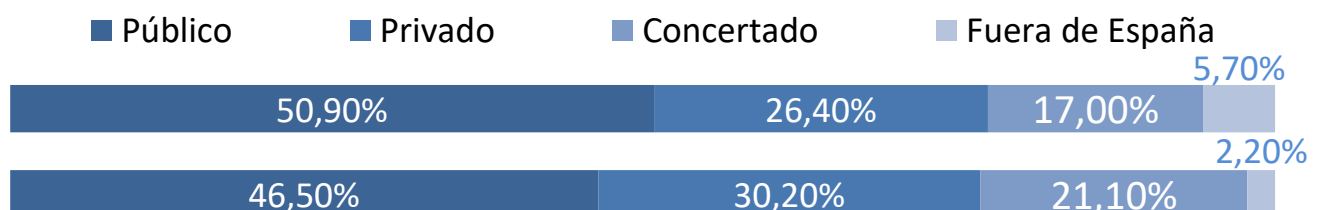
| Sexo | Plan | UPM |
|--------|--------|--------|
| Hombre | 41,50% | 63,20% |
| Mujer | 58,50% | 36,80% |



| Procedencia | Plan | UPM |
|---------------------|--------|--------|
| Comunidad de Madrid | 84,40% | 75,10% |
| Resto de España | 8,90% | 23,90% |
| Extranjero | 6,70% | 1,00% |

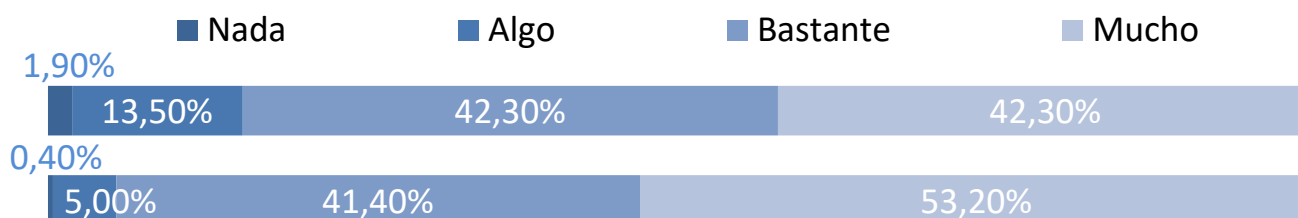


| Tipo de centro en que cursaron estudios previos a la universidad | Plan | UPM |
|--|--------|--------|
| Público | 50,90% | 46,50% |
| Privado | 26,40% | 30,20% |
| Concertado | 17,00% | 21,10% |
| Fuera de España | 5,70% | 2,20% |



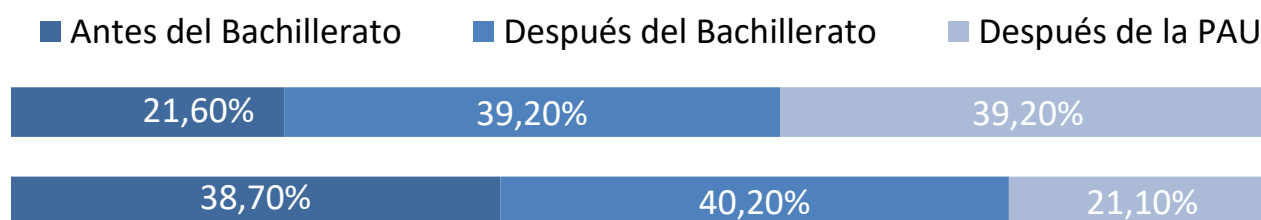
Nivel de conocimiento de inglés

| | Plan | UPM |
|----------|--------|--------|
| Nada | 1,90% | 0,40% |
| Algo | 13,50% | 5,00% |
| Bastante | 42,30% | 41,40% |
| Mucho | 42,30% | 53,20% |



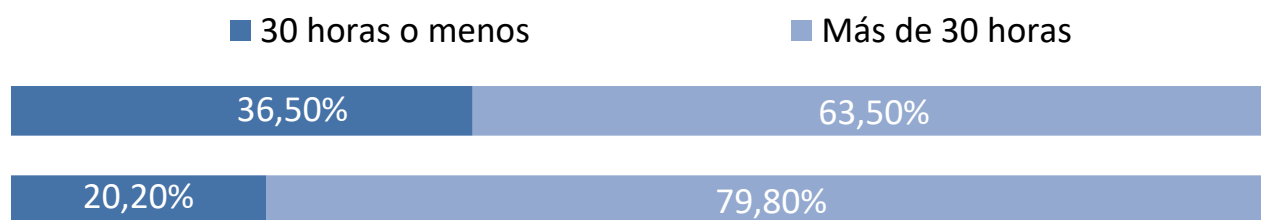
Momento de la elección del plan de estudios

| | Plan | UPM |
|--------------------------|--------|--------|
| Antes del Bachillerato | 21,60% | 38,70% |
| Después del Bachillerato | 39,20% | 40,20% |
| Después de la PAU | 39,20% | 21,10% |



Tiempo previsto de dedicación a los estudios

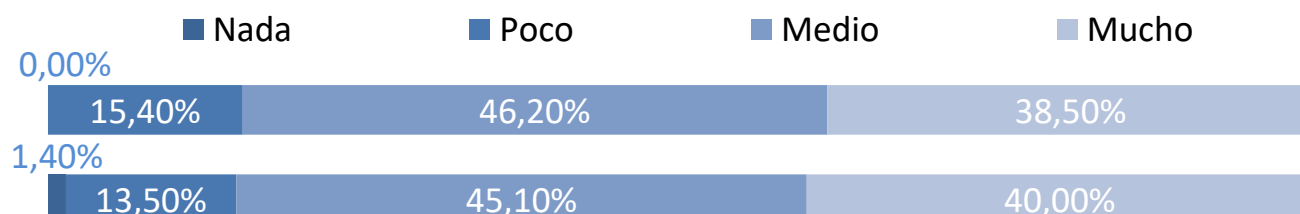
| | Plan | UPM |
|------------------|--------|--------|
| 30 horas o menos | 36,50% | 20,20% |
| Más de 30 horas | 63,50% | 79,80% |



Características personales

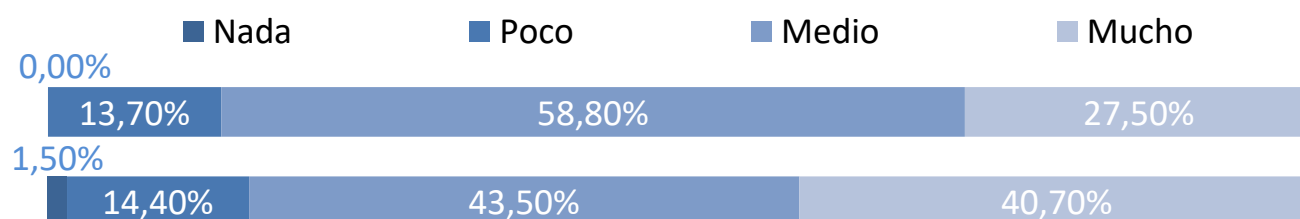
Capacidad de organización y planificación

| | Plan | UPM |
|-------|--------|--------|
| Nada | 0,00% | 1,40% |
| Poco | 15,40% | 13,50% |
| Medio | 46,20% | 45,10% |
| Mucho | 38,50% | 40,00% |



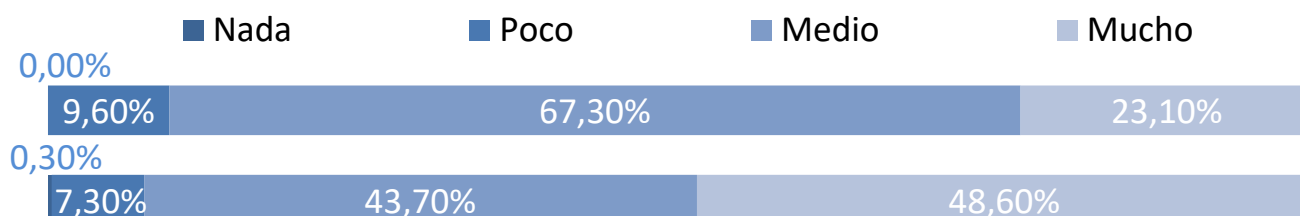
Capacidad para usar las tecnologías de la información y de la comunicación

| | Plan | UPM |
|-------|--------|--------|
| Nada | 0,00% | 1,50% |
| Poco | 13,70% | 14,40% |
| Medio | 58,80% | 43,50% |
| Mucho | 27,50% | 40,70% |



Capacidad para el razonamiento lógico matemático

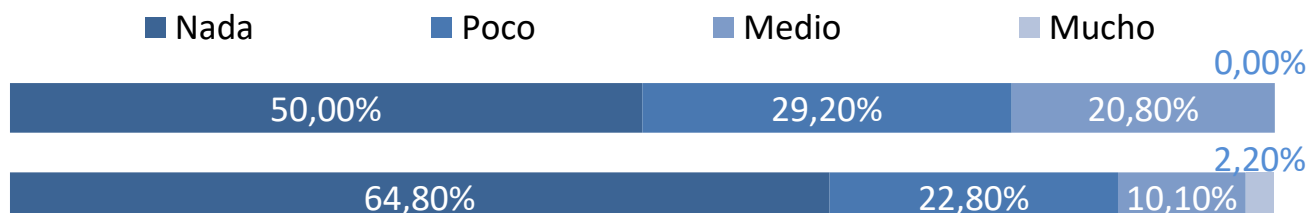
| | Plan | UPM |
|-------|--------|--------|
| Nada | 0,00% | 0,30% |
| Poco | 9,60% | 7,30% |
| Medio | 67,30% | 43,70% |
| Mucho | 23,10% | 48,60% |



Valoración de la información recibida

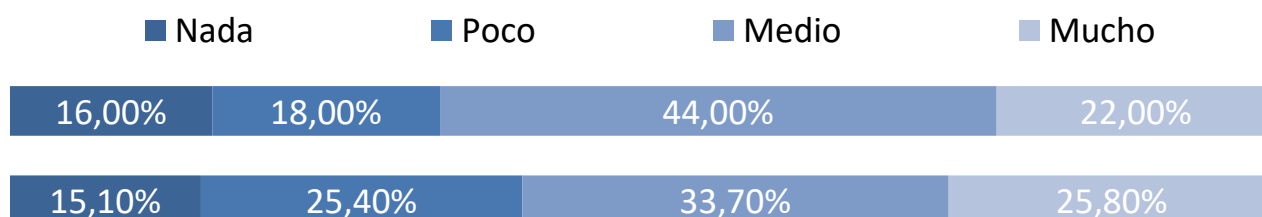
Medios de comunicación (prensa, radio, TV, publicidad, etc.)

| | Plan | UPM |
|-------|--------|--------|
| Nada | 50,00% | 64,80% |
| Poco | 29,20% | 22,80% |
| Medio | 20,80% | 10,10% |
| Mucho | 0,00% | 2,20% |



Web de la UPM

| | Plan | UPM |
|-------|--------|--------|
| Nada | 16,00% | 15,10% |
| Poco | 18,00% | 25,40% |
| Medio | 44,00% | 33,70% |
| Mucho | 22,00% | 25,80% |



Web del Centro

| | Plan | UPM |
|-------|--------|--------|
| Nada | 24,00% | 26,30% |
| Poco | 26,00% | 24,30% |
| Medio | 34,00% | 30,30% |
| Mucho | 16,00% | 19,10% |

